





MANUAL DE INSTALARE SI UTILIZARE

Telecomanda PNI A008



Descriere:

Telecomanda PNI A008 este utilizata pentru a comanda o centrala de alarma wireless. Aceasta are 4 butoane:

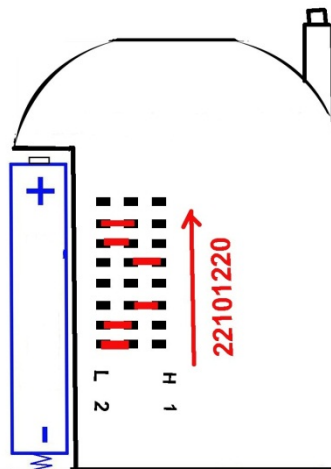
	Armare
	Dezarmare
	Alarma de panica
	Armare partiala

Specificatii:

1. Frecventa wireless: 433MHz
2. Tensiune de alimentare: 12Vdc, cu baterie
3. Putere: 0.12 W
4. Distanța de transmisie: camp liber <150m, in interior 30~50m
5. Temperatura de functionare: -10 ~ 60°C, umiditate ≤95%
6. Dimensiuni: 62 mm (L)x31mm(l)x12mm(h); greutate 0.04 kg

Instalare:

1. Codul este setat din fabrica. Daca nu, urmariti diagrama de cod pentru a seta codul master la fel ca cel al centralei de alarma din switch.



2. Cand bateria este scazuta, sau distanta de transmie este prea mica, inlocuiti bateria prin indepartarea capacului.

